

Stage 1+ More First Sentences A

What Dogs Like

■ 読み聞かせ

CD や音声ペンに合わせて絵本をめくりましょう。

■ チェック！

ビフが見ている本が、読者にも見えますね。ビフの犬の本に、犬が好きなことが書かれてありました。フロッピーにも当てはまるかな？

My Dog	フロッピーは・・
Dogs like to play.	Floppy likes to play. (以下は、本文を参考に入れてください)
Dogs like to walk.	
Dogs like to sleep.	
Dogs like to run.	
Dogs like a bath.	

ほかに、ペットの犬について話すときの参考に

My dog likes to ride in the car.


My dog likes go shopping.など

■ やってみよう！



What Dogs Like にちなんだ

サイコロゲームをしよう！



サイコロの目の合計数が一番多いのは誰かな？

1 が出ると、Dogs like to play. Floppy likes to play.

と言います。

2 が出ると、Dogs like to walk. Floppy likes to walk.

同様に、3 : Dogs like to sleep. Floppy like to sleep.

4 : Dogs like to run. Floppy like to run.

ただし、5 が出たら、Dogs like a bath. Floppy hates this.と言って、

1回お休みです。

6 の場合は、何もしないで 6 点ポイント GET !

Go Away, Cat

■ 読み聞かせ

CD や音声ペンに合わせて絵本をめくりましょう。

■ チェック！

キツパーたちが、部屋の窓から、芝生で寝ている猫を見えています。お天気もよく気持ちよさそうですが、子どもたちは、猫がフロッピーに見つかると思われ追いかけることを知っています。「ねこちゃん、あっちへおいき」とそっと教えてあげています。ただし、最後、まさかの展開が待っています。


表紙: Go away, little cat. ○○ is coming. と繰り返されます。フロッピーを指す表現は、a dog → a big dog → Floppy と変わっていきます。

読み聞かせは、徐々に、緊迫した感じを出して読んでみてください。

役に分かれて読んでみましょう。	
ビフ	Go away, little cat.
キツパー	Go away, little cat. A dog is coming.
チップ	Go away, little cat. A big dog is coming.
みんな	Go away, little cat. Floppy is coming !



GOAL



迷路の例です。英語の文字は、曲線が多いため、鉛筆でぐるぐるを書いたり、迷路をこなして鉛筆に慣れていきましょう。

Go On, Mum!

ママが障害物レース。どんなレースかみてみましょう。

■ 読み聞かせ



CD や音声ペンに合わせて絵本をめくりましょう。

コースの案内図を作ろう！

ママのレースを見て、順番に地図に競技を入れていきましょう。

・丸太

・ネット・泥水の水路

P8 係の人が LAP2 (2 周目) のサインを持っています。

■ やってみよう！

このお話は、すべて会話文でできています。役を決めて音読してみましょう。最後のママのセリフは、もうこりごりという気持ちで読みましょう。

“Go on, Mum,” said Chip.

“Go on, Mum,” said Biff.

“I am going,” said Mum.

“Go on, Mum,” said Kipper.

“I am going,” she said.

“Go on, go on,” said Dad

“I am going,” said Mum. “I’m not going again. ”

■ やってみよう！

キッパーのママの代わりに、お姉ちゃん(*)が
走るようになりました。(* お子さんの身近な存在の方に)

1) 応援しよう！

Go on, _____ !

Go on, ○○ は、「(このまま続けて)頑張っ！」とスポーツ観戦で応援するときに使えます。



2) レースを完走するために、アドバイスしよう！

どんなところに注意したらいいかな？

絵を見て、アドバイスを考えよう！

1) 池の上の丸太渡り

2) 高いネットのぼり

3) 泥水の水路の材木くぐり

Look After Me

ケイトが連れてきた小さな女の子ウィルマ。チップとビフも一緒にお世話をすることになりました。

■ 読み聞かせ

CD や音声ペンに合わせて絵本をめくりましょう。

■ ここをチェック

1) 小さな子のお世話をすることになったら、どんなことに気を付ける？

例) 退屈しないように遊んであげる。

2) チップたちは、ケイトが怪我をしないように気を付けてあげました。

それは、どんなところから分かるかな？

例)・P2 チップが、ケイトがのぼっている網を握っているところ。網が動かないようにしているのだと思う。

・P4-5 3 人とも、手を伸ばしているところ。ケイトが滑り台から落ちそうになってもすぐに助けられるようにしている。

・P 6 ウィルマも両手をケイトのほうに出して構えているところ。はしごから落ちそうになっても、支えてあげようとしているのだと思う。

3) P6 チップはどうしてため息をついているのでしょうか？

■ やってみよう！

ケイトが好きなものが消えてしまいました！

補って読んでみましょう。

This is Kate.

She went up the _____.

“I like this”, she said.

She went on the _____.

“I like this”, she said.

She went up the _____.

“I like this”, she said.

net	slide
ladder	

■ Look After Me の中から、見つけよう！

Can you find an elephant?

_____に言葉を入れると質問文になります。

a pirate (海賊)

a shooting star

(流れ星)

a net,

(網)

a slide (滑り台)

a ladder (はしご)

Presents for Dad

■ 読み聞かせ

CD や音声ペンに合わせて絵本をめくりましょう。

■ チェック

表紙: ベッドの上のパパは寂しそうにみえますね。キッパーたちがお見舞いに来たら、どう変わるかな？

P1 看護師さんの名前は、分かるかな？

キッパーは、看護師さんに何を話していると思いますか？

例) キッパーは、This is for Dad. (これは、パパにあげるの) と言っていると思う。

パパはどうして入院しているのでしょうか？ (骨折について)

P3 キッパーは、ぶどうを食べてしまいます。P7 でパパに手渡しするときには残り少なくなってしまう申し訳なさそうにしていますね。

P8 チップの「わっ、見ちゃった」というような表情、動じないピフ、無邪気なキッパー、花瓶の花束のその後、とまだまだ想像するところがたくさんあります。お子さんの年齢に合わせて話してみましょう。

使える英語フレーズ







This is for you.

これは、あなたに。(どうぞ)

■ やってみよう！

手づくり英語プリント

右列、左列を入れ替えると、左右の文と絵を結ぶ問題を作ることができます。

 <p>It is a bunch of flowers.</p>	
 <p>It is a box of chocolates.</p>	
 <p>It is a bunch of grapes.</p>	

Top Dog

ドッグショーのお話です。イギリスは、世界最大のドッグショーが開催されることでも有名です。フロッピーも、地域のショーにエントリーしたようです。

■ 読み聞かせ

CD や音声ペンに合わせて絵本をめくりましょう。

■ 子どもをお話に引き付けるアイデア

お話は、ドッグショーの審査が終わったところから始まります。

P 1 Look at all the dogs. いよいよ発表です。ここでドラムロール風にダララララ、ジャーン！と即興で言います。

P2-3 We like this dog. This is a little dog. のあと、拍手をしましょう。

次は、第 2 位の発表です。同じようにドラムロール風に演出して盛り上げましょう。

P 4-5 We like this dog. This is a big dog. 第2位の犬が発表されました。拍手をしましょう。

いよいよ優勝の発表です。ここでは、子どもも誘ってドラムロールで盛り上げて、ゆっくりページをめくりましょう。

■ チェック

P6 別の犬が選ばれました。フロッピーはどんな気持ちでしょうか？キッパーたちは、どんな気持ちでしょうか？それぞれ表情を見てみましょう。

フロッピーは、手づくりの Best of All のメダルをもらい、

誉めてもらいました。

英語のほめ言葉を調べてみましょう。

*これからこれらの褒め言葉をお母さんが子どもに言ってあげましょう。

Good !
Congratulations
Great
Super
Perfect!
Wonderful!

著者：森藤ゆかり

「2000年、英語子育てサイト「R-Train」を開設。
以降、20年以上に渡り、英語子育て中のお母さんたちと情報交換を続けている。

息子りくくんが、ORTに出合ったのは4歳。
現在、バイリンガルに成長したりくくんの子育てや、コミュニティでの経験から、
英語が苦手なお母さんでもできる、英語の絵本に親しむアイデア、
また、家庭教育について幅広く発信している。

著書「+(プラス)えいごではなまる子育て」(アルク)「はじめての絵作文ブック」(すばる舎)ほか」